


## Bedienungsanleitung Diesel Tankstelle




Die Tankstelle besteht aus 2 getrennten Tanks, die zum tanken einzeln zugeschaltet werden können. Dabei sollte immer erst ein Tank geleert werden bevor auf den anderen umgeschaltet wird.

Die Tankumschaltung funktioniert über die Hebel ( **7** ) auf der Tankoberseite:

Offen:





Geschlossen:



Zum Einschalten der Pumpe muss zuerst der Taster ( 1 ) betätigt werden damit für 10 Minuten Strom anliegt.


Dann wird die Pumpe über den Schalter ( 2 ) eingeschaltet.





Nun die Erdung anklemmen ( 3 )

Den Zähler, wenn nicht schon geschehen, auf Null stellen. Dazu das Stellrad ( 4 ) im Uhrzeigersinn drehen ( 5 )



Nun die Zapfpistole aus der Halterung ( 6 ) nehmen und Tanken - und bitte nach dem Tanken den Eintrag im Tankbuch nicht vergessen.

